




Муниципальное бюджетное общеобразовательное учреждение
«Лицей №1 Зеленодольского муниципального района Республики Татарстан»

<p>«Согласовано» Заместитель директора по ВР  Рыжова О.В. « 31 » 08 2023г.</p>	<p>«Принято» На педагогическом совете Протокол №1 от « 31 » 08 2023 г.</p>	<p>«Утверждено» Директор МБОУ «Лицей №1 ЗМР РТ»  Кудрявцева С.Ю./ Приказ № 217 от « 01 » 09 2023г.</p> 
---	--	--

Рабочая программа
кружка «Практическая химия»
в 8 - 9 классах с использованием оборудования
«Школьного кванториума»
Адресована учащимся от 14 до 16 лет
Срок реализации 1 год

Автор-составитель: Потапова Н.К.,
учитель химии,
высшая квалификационная категория

Зеленодольск, 2023

Пояснительная записка

Рабочая программа курса «Практическая химия» предназначена для учащихся динамических групп естественнонаучного профиля 8-9 классов основной школы. Составлена на основе фундаментального ядра содержания общего образования, требований к результатам основного общего образования, представленных в Федеральном государственном стандарте общего образования второго поколения и дифференциации содержания с учетом образовательных потребностей, индивидуальных возможностей и способностей учащихся.

Данный курс является пропедевтическим (предпрофильным) и выполняет задачи практико-ориентированной помощи в приобретении личностного опыта выбора собственного содержания образования, ориентируя на естественнонаучный профиль обучения. Как отмечается в концепции школьного химического образования, «основной задачей пропедевтических (предпрофильных) курсов является формирование у школьников первоначального целостного представления о мире на основе сообщения им некоторых химических знаний».

Широкий набор возможностей, обеспечиваемых **цифровой лабораторией** - средствами измерения, не только обеспечивает в ходе практической работы наглядное выражение полученных ранее теоретических знаний, но и демонстрирует их значимость для обыденной жизни. Цифровая лаборатория знакомит с современными методами исследования, что позволит учащимся понять смысл и необходимость практических исследований, с которыми они будут сталкиваться в жизни. Учителю данный набор предоставляет возможность доступно и интересно провести урок, опираясь на современные технологии. Наглядность экспериментов, осуществляемых с помощью цифровой лаборатории, — ещё одно подтверждение известной фразы, что лучше один раз увидеть (а ещё лучше — попробовать), чем сто раз услышать.

Основная цель программы: создание условий для реализации задачи предпрофильной подготовки, ориентации и оценки возможности продолжения образования в естественнонаучном направлении, развитие у школьников навыков экспериментальной деятельности.

Задачи программы:

- создать условия для повышения теоретических знаний по химии;
- совершенствовать технику химического эксперимента;
- применять полученные знания для изучения объектов повседневной жизни;
- формировать осознанную мотивацию на выбор естественнонаучной профессии;
- формировать коммуникативные навыки, которые способствуют развитию умений работать в группе, вести дискуссию, отстаивать точку зрения;
- создать условия для развития познавательной активности, самостоятельности, аккуратности.

Общая характеристика курса

Освоение приёмов техники лабораторной работы, навыков использования химической посуды и оборудования, нагревательных приборов в сочетании с соблюдением требований техники безопасности требует особенно много времени. Программа курса построена таким образом, что практически каждое занятие включает в себя демонстрационный эксперимент или практикум. В рамках предложенного курса можно осуществить выполнение тех опытов, которые на уроке по тем или иным причинам не были поставлены, осуществление дополнительных с целью повторения и углубления знаний, постановка новых опытов, иллюстрирующих химический процесс, применение химии в жизни. Такая работа в большей степени удовлетворяет интерес учащихся, поскольку она опирается на знания, получаемые в классе, и отвечает на запросы, возникающие в процессе изучения химии. Все темы дополняют, расширяют знания учащихся; реализуют возможность межпредметных связей; полученные знания позволяют учащимся видеть роль химических знаний в развитии материальной культуры человечества. Для некоторых опытов отобраны знакомые для школьников вещества, применяемые в быту, что позволяет выявлять и развивать способности учащихся к экспериментированию с веществами.

Программа курса построена на материале базового курса неорганической химии 8-9 класса. Курс помогает ученику сориентироваться в естественнонаучном профиле обучения, показать типичные для данного профиля виды деятельности, дает возможность ученику проявить себя, является помощником для подготовки практической части экзамена по химии за курс 9 класса.

Основными видами деятельности является практическая и экспериментальная работа учащихся: наблюдение, анализ, синтез, качественное и количественное описание объекта и его компонентов, выявление причинно-следственных связей, существенных признаков, обобщение и классификация, сотрудничество, презентация результатов. Экспериментальная работа помогает углубить знания по химии, научить учащихся наблюдению многообразных химических явлений, приучить к самостоятельной работе в лаборатории и правильному выполнению многообразных лабораторных операций. При проведении данного курса возможны разнообразные виды деятельности учащихся: устные сообщения, составление схем-таблиц по узловым теоретическим вопросам, выполнение практических работ с элементами исследования, выполнение демонстрационных опытов, а также полноценных проектов и исследований, презентаций, викторин, подборок экспериментальных задач и др.

Контроль за освоением программы курса проходит в виде текущего контроля (проверка сформированности практических навыков, ведения тетради лабораторных работ, беседы по изучаемому материалу) и **итогового контроля** (презентация результатов практической деятельности в виде отчетов, проектов, экспериментальных исследований).

Целевая аудитория

Учащиеся 8-9-х классов школы, оборудованных «Школьными Кванториумами».

Программа факультативного курса по химии: «Практическая химия» предназначена для учащихся 8-9 класса в рамках предпрофильной подготовки учащихся. 1 час в неделю, 34 часа (резерв 2 часа)

Программа элективного курса по химии для 8-9 классов составлена на основе:

Федеральный закон от 29.12.2012 №273-ФЗ (ред. от 31.07.2020) «Об образовании в Российской Федерации».

Паспорт национального проекта «Образование» (утв. президиумом Совета при Президенте РФ по стратегическому развитию и национальным проектам, протокол от 24.12.2018 №16.

Федеральный государственный образовательный стандарт среднего общего образования (утв. приказом Министерства образования и науки Российской Федерации от 17.05.2012 № 413) (ред. 11.12.2020).

Методические рекомендации по созданию и функционированию детских технопарков «Кванториум» на базе общеобразовательной организации (утв. распоряжением Министерства просвещения Российской Федерации от 12.01.2021 № Р-4)

Методическое пособие Беспалов П.И. Реализация образовательных программ по химии с использованием оборудования детского технопарка «Школьный кванториум» 8 — 9 классы, Москва, 2021

Метапредметные и личностные результаты освоения курса

Программа курса «Практическая химия» позволяет в совокупности с другими учебными предметами и курсами помочь обучающимся достичь результатов освоения основной образовательной программы основного общего образования, а именно:

личностные, включающие готовность и способность обучающихся к саморазвитию и личностному самоопределению, сформированность их мотивации к обучению и целенаправленной познавательной деятельности;

метапредметные, включающие освоение обучающимися универсальных учебных действий (регулятивные, познавательные, коммуникативные), способность их использования в учебной, познавательной практике, самостоятельность планирования и осуществления учебной деятельности и организации учебного сотрудничества с педагогами и сверстниками.

Метапредметные результаты курса выражены в:

- 1) умении самостоятельно определять цели своего обучения, ставить и формулировать для себя новые задачи в учёбе и познавательной деятельности, развивать мотивы и интересы своей познавательной деятельности;
- 2) умении самостоятельно планировать пути достижения целей;
- 3) умении соотносить свои действия с планируемыми результатами, осуществлять контроль своей деятельности в процессе достижения результата, определять способы действий в рамках предложенных условий и требований, корректировать свои действия в соответствии с изменяющейся ситуацией;
- 4) умении оценивать правильность выполнения учебной задачи;
- 5) владении основами самоконтроля, самооценки, принятия решений и осуществления осознанного выбора в учебной и познавательной деятельности;
- 6) умении определять понятия, создавать обобщения, классифицировать, самостоятельно выбирать основания и критерии для классификации, устанавливать причинно-следственные связи, строить логическое рассуждение, умозаключение и делать выводы;
- 7) умении создавать, применять и преобразовывать знаки и символы, модели и схемы для решения учебных и познавательных задач;
- 8) смысловое чтение;
- 9) умении организовывать учебное сотрудничество и совместную деятельность с учителем и сверстниками; работать индивидуально и в группе: находить общее решение и разрешать конфликты на основе согласования позиций и учёта интересов; формулировать, аргументировать и отстаивать своё мнение;
- 10) умении осознанно использовать речевые средства в соответствии с задачей коммуникации для выражения своих чувств, мыслей и потребностей; планирования и регуляции своей деятельности; владение устной и письменной речью, монологической контекстной речью;
- 11) формировании и развитии компетентности в области использования информационно-коммуникационных технологий (далее ИКТ–компетенции).

Личностные результаты курса:

- 1) формирование ответственного отношения к учению, готовности и способности обучающихся к саморазвитию и самообразованию на основе мотивации к обучению и познанию, осознанному выбору и построению дальнейшей индивидуальной траектории, с учётом устойчивых познавательных интересов;
- 2) формирование целостного мировоззрения, соответствующего современному уровню развития науки и общественной практики;
- 3) формирование осознанного, уважительного и доброжелательного отношения к другому человеку, его мнению, мировоззрению; готовности и способности вести диалог с другими людьми и достигать в нём взаимопонимания;
- 4) освоение норм, правил поведения в группах и сообществах;
- 5) формирование коммуникативной компетентности в общении и сотрудничестве со сверстниками, детьми старшего и младшего возраста, взрослыми в процессе образовательной, общественно полезной, учебно-исследовательской, творческой и других видов деятельности;
- 6) формирование безопасного образа жизни; усвоение правил индивидуального и коллективного безопасного поведения.

Программа «Практическая химия» позволяет в совокупности с другими учебными предметами и курсами помочь обучающимся достичь результатов освоения у выпускников регулятивных, познавательных и коммуникативных универсальных учебных действий как основы умения учиться в общении.

Познавательные УУД

- осуществлять расширенный поиск информации с использованием библиотек и Интернета;
- осуществлять сравнение, сериацию и классификацию, самостоятельно выбирая основания и критерии для указанных логических операций;
- устанавливать причинно-следственные связи;
- проводить наблюдение и эксперимент под руководством учителя;
- ставить проблему, аргументировать её актуальность;
- проводить исследование на основе применения методов наблюдения и эксперимента;
- выдвигать гипотезы о связях и закономерностях событий, процессов, объектов;
- организовывать исследование с целью проверки гипотез;
- делать умозаключения (индуктивное и по аналогии) и выводы на основе аргументации.

Регулятивные УУД

- планировать пути достижения целей;
- адекватно самостоятельно оценивать правильность выполнения действия и вносить необходимые коррективы в исполнение как в конце действия, так и по ходу его реализации;
- осуществлять познавательную рефлекссию в отношении действий по решению учебных и познавательных задач.

Коммуникативные УУД

- учитывать разные мнения и стремиться к координации различных позиций в сотрудничестве;
- формулировать собственное мнение и позицию, аргументировать и координировать её с позициями партнёров в сотрудничестве при выработке общего решения в совместной деятельности;
- осуществлять взаимный контроль и оказывать в сотрудничестве необходимую взаимопомощь;

- адекватно использовать речевые средства для решения различных коммуникативных задач; владеть устной и письменной речью; строить монологическое контекстное высказывание;
- организовывать и планировать учебное сотрудничество с учителем и сверстниками, определять цели и функции участников, способы взаимодействия; планировать общие способы работы;
- работать в группе** — устанавливать рабочие отношения, эффективно сотрудничать и способствовать продуктивной кооперации; интегрироваться в группу сверстников и строить продуктивное взаимодействие со сверстниками и взрослыми;
- оказывать поддержку и содействие тем, от кого зависит достижение цели в совместной деятельности;
- в процессе коммуникации достаточно точно, последовательно и полно передавать партнёру необходимую информацию как ориентир для построения действия;
- следовать морально-этическим принципам общения и сотрудничества на основе уважительного отношения к партнёрам, внимания к личности другого, оказывать помощь и эмоциональную поддержку партнёрам в процессе достижения общей цели совместной деятельности;
- устраивать эффективные групповые обсуждения и обеспечивать обмен знаниями между членами группы для принятия эффективных совместных решений.

Тематическое планирование

№п/п	Тема	Содержание	Целевая установка урока	Кол-во часов	Планируемые результаты	Использование оборудования
1	Методы познания в химии. Экспериментальные основы химии	Практическая работа № 1 «Изучение строения пламени»	Знакомство с основными методами науки	1	Умение пользоваться нагревательными приборами	Датчик температуры (термопарный), спиртовка
2	Методы познания в химии. Экспериментальные основы химии	Лабораторный опыт № 1 «До какой температуры можно нагреть вещество»	Знакомство с основными методами науки	1	Определять возможность проведения реакций и процессов, требующих нагревания	Датчик температуры (термопарный), спиртовка
3	Методы познания в химии. Экспериментальные основы химии	Лабораторный опыт № 2 «Измерение температуры кипения воды с помощью датчика температуры и термометра»	Дать представление о точности измерений цифровых датчиков и аналоговых приборов	1	Умение выбирать приборы для проведения измерений, требующих точности показаний	Датчик температуры платиновый, термометр, электрическая плитка
4	Методы познания в химии. Экспериментальные основы химии	Лабораторный опыт № 3 «Определение температуры плавления и кристаллизации олова»	Сформировать представление о температуре плавления,	1	Знать процессы, протекающие при плавлении веществ и их кристаллизации	Датчик температуры (термопарный)

			обратимости плавления и кристаллизации			
5	Первоначальные химические понятия. Чистые вещества и смеси	Лабораторный опыт № 4 «Водопроводная и дистиллированная вода»	Экспериментальное определение дистиллированной и водопроводной воды	1	Уметь отличать водопроводную воду от дистиллированной, знать, почему для проведения экспериментов используют дистиллированную воду	Датчик электропроводности, цифровой микроскоп
6	Первоначальные химические понятия. Физические и химические явления	Демонстрационный эксперимент № 1 «Выделение и поглощение тепла — признак химической реакции»	Изучение химических явлений	1	Уметь отличать физические процессы от химических реакций	Датчик температуры платиновый
7	Первоначальные химические понятия. Простые и сложные вещества	Демонстрационный эксперимент № 2 «Разложение воды электрическим током»	Изучение явлений при разложении сложных веществ	1	Знать, что при протекании реакций молекулы веществ разрушаются, а атомы сохраняются (для веществ с молекулярным строением)	Прибор для опытов с электрическим током
8	Первоначальные химические понятия. Закон сохранения массы веществ	Демонстрационный эксперимент № 3 «Закон сохранения массы веществ»	Экспериментальное доказательство действия закона	1	Знать формулировку закона и уметь применять его на практике при решении расчётных задач	Весы электронные
9	Классы неорганических соединений. Состав воздуха	Демонстрационный эксперимент № 4 «Определение состава воздуха»	Экспериментально определить содержание кислорода в воздухе	1	Знать объёмную долю составных частей воздуха	Прибор для определения состава воздуха
10	Классы неорганических соединений. Свойства кислот	Практическая работа № 2 «Получение медного купороса»	Синтез соли из кислоты и оксида металла	1	Уметь проводить простейшие синтезы неорганических веществ с использованием инструкции	Цифровой микроскоп
11	Растворы	Лабораторный опыт № 5 «Изучение зависимости растворимости вещества от температуры»	Исследовать зависимость растворимости от температуры	1	Иметь представление о разной зависимости растворимости веществ от температуры	Датчик температуры платиновый
12	Растворы	Лабораторный опыт № 6	Показать	1	Уметь использовать	Цифровой

		«Наблюдение за ростом кристаллов»	зависимость растворимости от температуры		цифровой микроскоп для изучения формы кристаллов	микроскоп
13	Растворы	Лабораторный опыт № 7 «Пересыщенный раствор»	«Сформировать понятия «разбавленный раствор», «насыщенный раствор», «пересыщенный раствор»	1	Иметь представление о различной насыщенности раствора растворимым веществом	Датчик температуры платиновый
14	Растворы	Практическая работа № 3 «Определение концентрации веществ колориметрическим методом»	Сформировать представление о концентрации вещества и количественном анализе	1	Уметь определять концентрацию раствора, используя инструкцию	Датчик оптической плотности
15	Кристаллогидраты	Лабораторный опыт № 8 «Определение температуры разложения кристаллогидрата»	Сформировать понятие «Кристаллогидрат».	1	Знать способность кристаллогидратов разрушаться при нагревании	Датчик температуры платиновый
16	Классы неорганических соединений. Основания	Практическая работа № 4 «Определение рН растворов кислот и щелочей»	Сформировать представление о рН среды как характеристики кислотности раствора	1	Уметь определять рН растворов	Датчик рН
17	Классы неорганических соединений. Основания	Лабораторный опыт № 9 «Определение рН различных сред»	Сформировать представление о шкале рН	1	Применять умения по определению рН в практической деятельности	Датчик рН
18	Классы неорганических соединений. Химические свойства оснований	Лабораторный опыт № 10 «Реакция нейтрализации», демонстрационный эксперимент № 5 «Тепловой эффект реакции гидроксида натрия с углекислым	Экспериментально доказать химические свойства оснований	1	Понимать сущность процесса нейтрализации и применять процесс нейтрализации на практике	Датчик рН, дозатор объема жидкости, бюретка, датчик температуры платиновый, датчик давления, магнитная мешалка

		газом»				
19	Химическая связь	Демонстрационный опыт № 6 «Температура плавления веществ с разными типами кристаллических решёток»	Показать зависимость физических свойств веществ от типа химической связи	1	Уметь определять тип кристаллических решёток по температуре плавления	Датчик температуры платиновый, датчик температуры термопарный
20	Теория электролитической диссоциации	Демонстрационный опыт № 1 «Тепловой эффект растворения веществ в воде»	Показать, что растворение веществ имеет ряд признаков химической реакции	1	Знать, что растворение — физико-химический процесс	Датчик температуры платиновый
21	Теория электролитической диссоциации	Практическая работа № 1 «Электролиты и неэлектролиты»	Введение понятий «электролит» и «неэлектролит»	1	Уметь экспериментально определять электролиты и неэлектролиты	Датчик электропроводности
22	Теория электролитической диссоциации	Лабораторный опыт № 1 «Влияние растворителя на диссоциацию»	Сформировать представление о влиянии растворителя на диссоциацию электролита	1	Знать, какое влияние оказывает вода на диссоциацию вещества	Датчик электропроводности
23	Теория электролитической диссоциации. Сильные и слабые электролиты	Лабораторный опыт № 2 «Сильные и слабые электролиты»	Экспериментально ввести понятие «слабый электролит»	1	Уметь определять сильные и слабые электролиты с помощью датчика электропроводности	Датчик электропроводности
24	Теория электролитической диссоциации.	Лабораторный опыт № 3 «Зависимость электропроводности растворов сильных электролитов от концентрации ионов»	Сформировать представление о зависимости электропроводности растворов от концентрации ионов	1	Знать зависимость электропроводности растворов от концентрации ионов	Датчик электропроводности
25	Теория электролитической диссоциации.	Практическая работа № 2 «Определение концентрации соли по электропроводности раствора»	Закрепить представление о зависимости электропроводности растворов от концентрации ионов	1	Уметь экспериментально определять концентрацию соли в растворе с помощью датчика электропроводности	Датчик электропроводности
26	Теория	Лабораторный опыт № 4	Исследовать	1	Применять знания о	Датчик

	электролитической диссоциации. Реакции ионного обмена	«Взаимодействие гидроксида бария с серной кислотой»	особенности протекания реакции нейтрализации		реакции нейтрализации в иных условиях	электропроводности, дозатор объёма жидкости, бюретка
27	Теория электролитической диссоциации	Лабораторный опыт № 5 «Образование солей аммония»	Экспериментально показать образование ионов при реакции аммиака с кислотами	1	Знать, что все растворимые в воде соли являются сильными электролитами	Датчик электропроводности
28	Химические реакции. Окислительно-восстановительные реакции (ОВР)	Лабораторный опыт № 6 «Изучение реакции взаимодействия сульфата натрия с пероксидом водорода»	Изучение окислительно-восстановительных процессов, протекающих с выделением энергии	1	Иметь представление о тепловом эффекте окислительно-восстановительных реакций	Датчик температуры платиновый
29	Химические реакции. Окислительно-восстановительные реакции (ОВР)	Лабораторный опыт № 7 «Изменение рН в ходе окислительно-восстановительных реакций»	Доказать, что в процессе протекания ОВР возможно образование кислоты или щелочи	1	Иметь представления о различных продуктах окислительно-восстановительных реакций	Датчик рН
30	Химические реакции. Окислительно-восстановительные реакции (ОВР)	Лабораторный опыт № 8 «Сравнительная характеристика восстановительной способности металлов»	Количественно охарактеризовать восстановительную способность металлов	1	Знать, что металлы являются восстановителями с различной восстановительной способностью	Датчик напряжения
31	Химические реакции. Скорость химической реакции	Демонстрационные опыты № 2 «Изучение влияния различных факторов на скорость реакции»	Изучить зависимость скорости реакции от различных факторов	2	Знать зависимость скорости реакции от различных факторов — температуры, концентрации реагирующих веществ, катализатора, природы веществ, площади соприкосновения веществ	Прибор для иллюстрации зависимости скорости химической реакции от условий
32	Неметаллы. Галогены	Демонстрационный опыт № 3 «Изучение физических и химических свойств хлора»	Экспериментальное изучение физических и химических свойств хлор	1	Знать физические и химические свойства галогенов. Уметь записывать уравнения реакций галогенов с	Аппарат для проведения химических процессов (АПХР)

					металлами, неметаллами, их различную окислительную способность	
33	Неметаллы. Оксиды серы. Сернистая кислота	Демонстрационный опыт № 4 «Изучение свойств сернистого газа и сернистой кислоты»	Изучить свойства сернистого газа	1	Знать физические и химические свойства сернистого газа. Уметь записывать уравнения реакций газа с водой, со щелочами	Аппарат для проведения химических реакций (АПХР)
34	Неметаллы. Аммиак	Лабораторный опыт № 9 «Основные свойства аммиака»	Знать, что раствор аммиака в воде — слабый электролит. Экспериментально доказать принадлежность раствора аммиака к слабым электролитам	1	Уметь определять это свойство с помощью датчика электропроводности	Датчик электропроводности
35	Металлы. Кальций. Соединения кальция	Лабораторный опыт № 10 «Взаимодействие известковой воды с углекислым газом»	Экспериментально установить образование средней и кислой соли		Знать свойства соединений кальция и его значение в природе и жизни человека	Датчик электропроводности, магнитная мешалка, прибор для получения газов или аппарат Киппа
36	Металлы. Железо	Лабораторный опыт № 11 «Окисление железа во влажном воздухе»	Исследовать процесс электрохимической коррозии железа в воздухе	1	Знать, что процесс коррозии металлов протекает в присутствии воды и кислорода. Знать факторы, ускоряющие процесс коррозии	Датчик давления